







# Инструкция по безопасному использованию пиротехники

16.12.2015

## Инструкция по безопасному использованию пиротехники. Памятка по безопасному применению фейерверков, салютов и других пиротехнических изделий

<ul style="list-style-type: none"><li>➤ Покупайте пиротехнику: салюты, фейерверки и другие пиротехнические изделия только в специализированных магазинах, а не с рук или на рынках, где вам могут подсунуть контрафакт.</li><li>➤ Нельзя устраивать фейерверки или салюты ближе 20 метров от жилых помещений или легко воспламеняющихся предметов, под низкими навесами и кронами деревьев.</li></ul>	
<ul style="list-style-type: none"><li>➤ Нельзя держать фитиль во время поджигания около лица.</li><li>➤ Поджигать фитиль нужно на расстоянии вытянутой руки. Горит он 6-8 сек. Отлетевшую от фейерверка искру трудно потушить, поэтому если она попадет на кожу - ожог обеспечен.</li></ul>	
<ul style="list-style-type: none"><li>➤ Нельзя направлять ракеты и фейерверки на людей. Ракеты - это пиротехнические изделия повышенной опасности. Иногда, при установке в снег, ракета может накрениться, изменить направление и улечь в толпу. Поэтому при использовании таких пиротехнических изделий, как ракеты, необходимо следить за тем, чтобы их пусковые трубки были надежно зафиксированы на земле.</li><li>➤ Нельзя применять салюты или фейерверки при сильном ветре.</li><li>➤ Нельзя разрешать детям баловаться с пиротехникой. Пиротехнические изделия - это не игрушка для детей!</li></ul>	
<p>Нельзя ронять пиротехнические изделия, а тем более специально бросать их под ноги.</p> <p>Нельзя запускать фейерверк с рук (кроме хлопушек и бенгальских свечей).</p>	
<ul style="list-style-type: none"><li>➤ Нельзя подходить к зажженным салютам или фейерверкам ближе безопасного расстояния, указанного в инструкции по его применению.</li><li>➤ Нельзя носить пиротехнические изделия в карманах.</li><li>➤ Нельзя наклоняться над фейерверком.</li></ul>	
<ul style="list-style-type: none"><li>➤ Каждое пиротехническое изделие снабжено инструкцией по его применению. Найдите пару минут, чтобы внимательно ознакомиться с этой инструкцией. Это защитит Вас от ошибочных действий при применении пиротехники.</li><li>➤ Пиротехника изначально была создана, чтобы дарить людям удовольствие. Фейерверки, салюты и другие пиротехнические изделия используются у нас издавна, чтобы создать ощущение праздника, чуда. А в неумелых и безответственных руках даже самая безобидная вещь может стать смертельно опасной. Помните! Большинство несчастных случаев при использовании пиротехнических изделий происходит из-за безответственности и по недомыслию. Берегите себя, здоровье и жизнь своих близких и окружающих Вас людей !</li></ul>	

Адрес страницы: <http://novokosino.mos.ru/information-mes/detail/2380970.html>